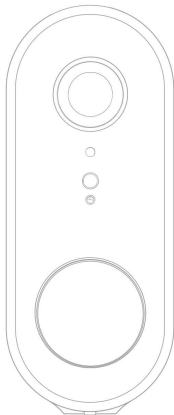


ESTERNO-IP1

CAM-PIR DA ESTERNO

GUIDA VELOCE



Cosa c'è nella scatola

Si prega di consultare questa lista di controllo per tutte le parti.



ESTERNO-IP1



Adattatore di alimentazione



cavo USB



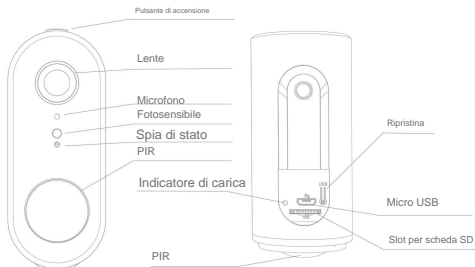
Viti



Staffa (A)



Staffa (B)



Porta di alimentazione CC 5 V \pm 10%

Accensione/spegnimento Premere il pulsante per 3 secondi per accendere/spegnere la fotocamera

Spia di stato

- Luce rossa fissa accesa: la fotocamera si sta accendendo o non funziona correttamente
- Luce rossa lampeggiante: in attesa di connessione WiFi (lampeggia lentamente)
connessione WiFi (lampeggia velocemente)
- Luce blu lampeggiante: connessione in corso
- Luce blu fissa accesa: la fotocamera funziona correttamente

Slot per scheda SD Supporta l'archiviazione della scheda SD locale (massimo 128 GB)

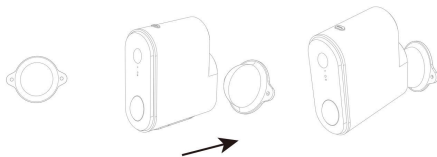
Ripristina Tenere premuto per 5 secondi per ripristinare la fotocamera

In carica ● Indicatore rosso fisso acceso: la batteria è in carica

indicatore ● Indicatore blu fisso acceso: ricarica completata

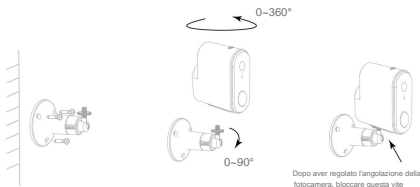
Capacità della batteria 9000 mAh (due batterie agli ioni di litio 21700)

Installazione della staffa modalità 1 (A).



1. Fissare la staffa al muro con le viti
2. Avvicinare la telecamera alla staffa

Installazione della staffa modalità 2 (B).



1. Fissare la staffa al muro
2. Installare la telecamera nella staffa e bloccarla con la vite

Download

CrowPro Alarm è disponibile sia per iOS che per sistema operativo Android. Cerca il nome "CrowPro Alarm" nell'App Store o Google Play.

Supporto



Aggiungi dispositivo

Accedere all'allarme CrowPro, selezionare "Telecamere IP", selezionare "Aggiungi dispositivo" e aggiungere la telecamera intelligente all'app in base ai suggerimenti sullo schermo (avvicinare la telecamera intelligente al router durante la configurazione).



NOTA: se è necessario rifelezionare la rete WiFi, tenere premuto il pulsante "RESET" per 5 secondi, il dispositivo si riavvierà e l'indicatore lampeggerà in rosso.

Funzioni

Sveglia remota

La fotocamera entrerà in modalità di sospensione per risparmiare energia; puoi avere un'anteprima nell'app.

Audio full duplex

Puoi vedere e ascoltare lo spettatore nella tua app dalla fotocamera.

PIR

Quando la telecamera rileva che qualcuno si ferma, invia un messaggio di allarme al tuo cellulare.

Allarme batteria scarica

Quando la carica della batteria è inferiore a quella del tuo apparecchio, l'App invierà una notifica al tuo cellulare.

Documentazione

Utilizzando la scheda SD o aprendo il servizio Cloud-Storage, per continuare a registrare in ogni momento.

Giorno notte

La potente visione notturna significa nessuna interruzione, anche nella completa oscurità.



Giorno



Notte



support@crow.co.il

www.thecrowgroup.com